

ИНТЕРВЬЮ НА КАЖДЫЙ ГОД

Имя _____ Дата _____

Какой твой любимый цвет?

Какая твоя любимая игрушка?

Какой мультик нравится больше всего?

Любимая еда?

Какая твоя любимая игра?

Любимое животное?

Любимая песня?

Любимый праздник?

Что ты любишь делать?

Любимая книга?

Кто твой лучший друг?




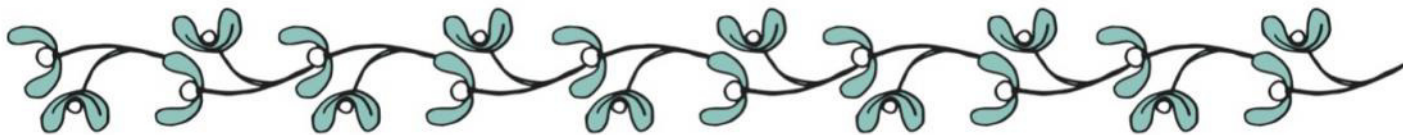
Кем ты хотел бы стать, когда вырастешь?

На кого бы ты хотел быть похожим? Почему?

Какой подарок ты хочешь на Новый год?

СПИСОК ДЕЛ К НОВОМУ ГОДУ

- Читать книги про Новый год.
- Сделать адвент-календарь.
- Написать письмо Деду Морозу.
- Смотреть фейерверк.
- Купить и упаковать подарки.
- Устроить семейный просмотр новогодних мультфильмов или фильмов.
- Сделать игрушку на елку, подписать год изготовления и сохранить на память.
- Покататься на тюбингах.
- Фотографироваться около елки всей семьей.
- Составить новогодний плей-лист и заслушать до дыр.
- Принести домой снег и рисовать на нем красками.
- Есть мандарины.
- Сделать открытки для бабушек и дедушек.
- Поставить и украсить елку.
- Сделать рождественский венок на дверь.
- Встретить Деда Мороза.
- Придумать новогоднее меню.
- Сходить на новогодний спектакль.
- Слепить снеговика.
- Надувать мыльные пузыри на морозе.



Найди домик для каждого животного




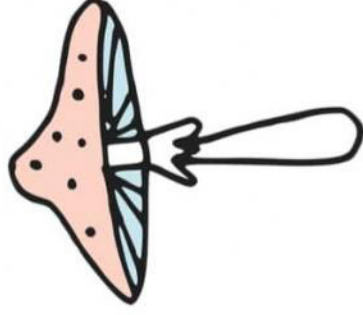
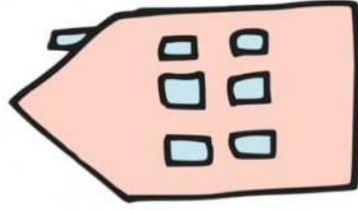

Найди и соедини одинаковые картинки



Укрась елочку шариками из пластилина







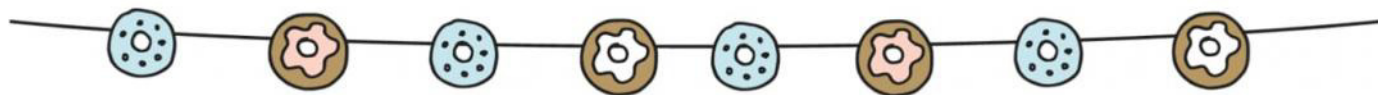
Найди тень для каждой картинки



Игра «Мемо»

Карточки разрезаем и тщательно перемешиваем между собой. Раскладываем карточки в случайном порядке «рубашкой» вверх в любом порядке. Каждый игрок может открывать любые две карточки за один ход. Если при открытии образовалась пара, то игрок забирает обе карточки себе и делает следующий ход. Если картинки на перевернутых карточках разные, то игрок кладет открытые карточки на их прежнее место лицевой стороной вверх так, чтобы все участники игры могли на них посмотреть и запомнить их расположение, после чего открытые карточки переворачивают обратно «рубашкой» вверх и ход переходит к следующему игроку. Выигрывает тот, кто набирает больше всех парных карточек за игру.






Найди и сосчитай


















Соедини картинку с первой буквой ее названия

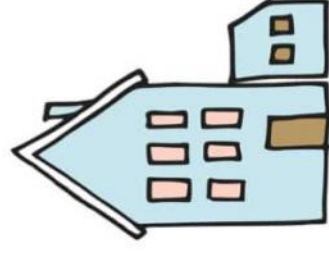

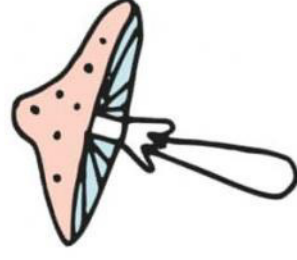
Б



Д

М

О



Г

П

С

Соедини одинаковые буквы линией

А

Р

Т

О

В

Е

Р

Е

В

А

Т


О



Напиши пожелания для Деда Мороза
и отправь ему по почте.




Помоги птице забраться на ёлку





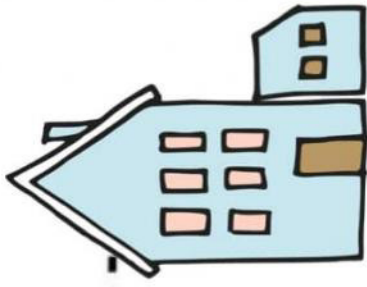
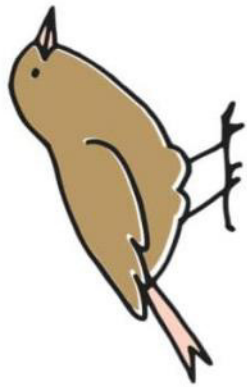
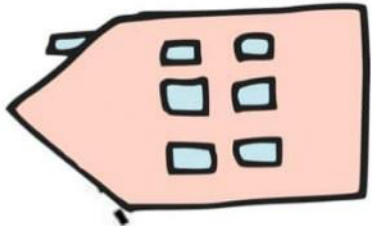


Укрась елку вырезанными шариками



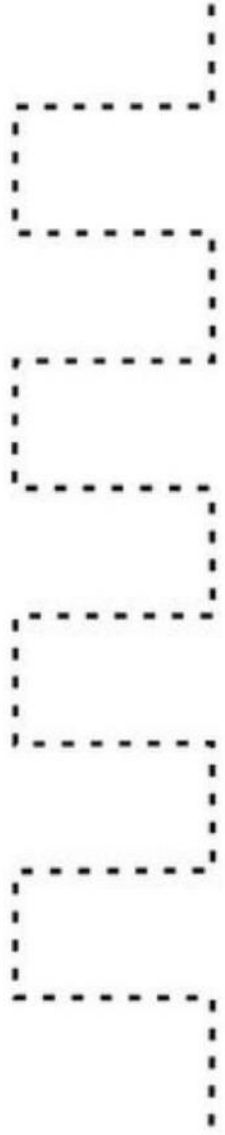



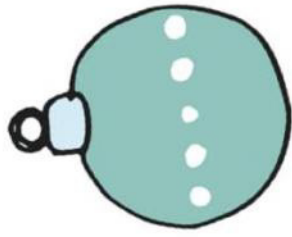
Вырежи игрушки и наклей на елку



Помоги птицам добраться домой




Повесь игрушки на елку





Игра «Домино»

Распечатайте материал на плотной бумаге или наклейте на картон. Разрежьте по толстым линиям. Играйте по принципу домино.



Игра «Домино»



Игра «Домино»

