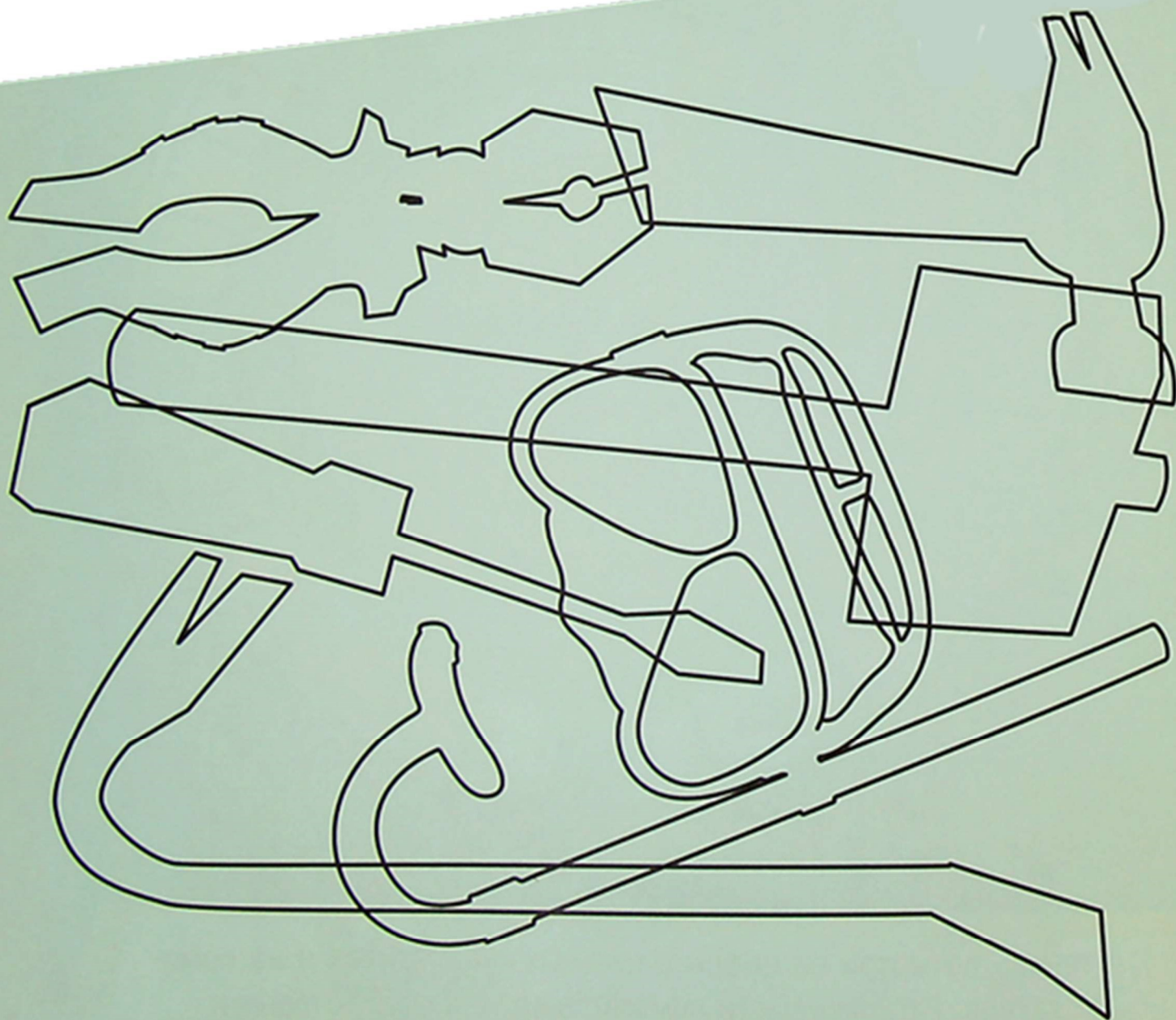




ВОТ ТАК ПУТАНИЦА!


Фиксики тоже учатся. Дедус дал им задание: починить механизм карусели. Мастера достали из помогаторов нужные инструменты. Найди их на картинке. Зачеркни лишний предмет. Напиши названия остальных инструментов рядом с ними.






@domasmanoy

Помоги Нолику доюраться до
воздушного шара.




Помоги Дим Димычу прийти до холодильника используя буквы своего имени.






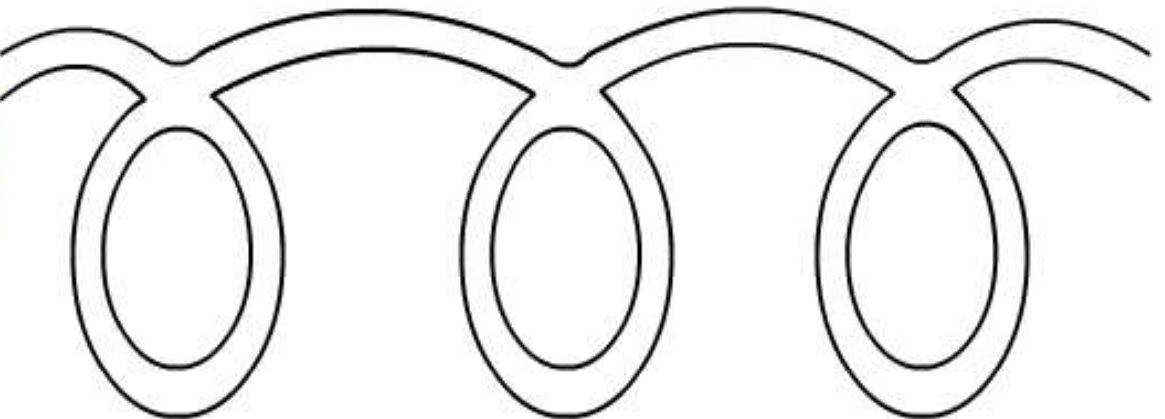
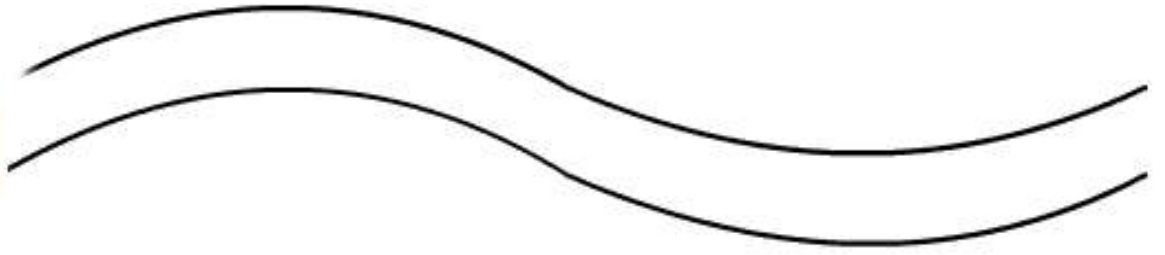
@domasmamoy






@domasmamoy

Проведи героя по дорожке





@domasmamoy



Игра ЗАПЛАТКИ.



Зеркни все буквы, которые повторяются в таблице несколько раз.

Из оставшихся букв составь слово и впиши его в клеточки.

Б	А	У	В	О	Ь	Н
В	М	Н	Д	Ж	Д	П
О	Л	Ж	Б	Т	А	М



--	--	--	--	--

Кто из фиксиков держит зеленый шарик за веревочку?

Попробуй найти!



Играем!



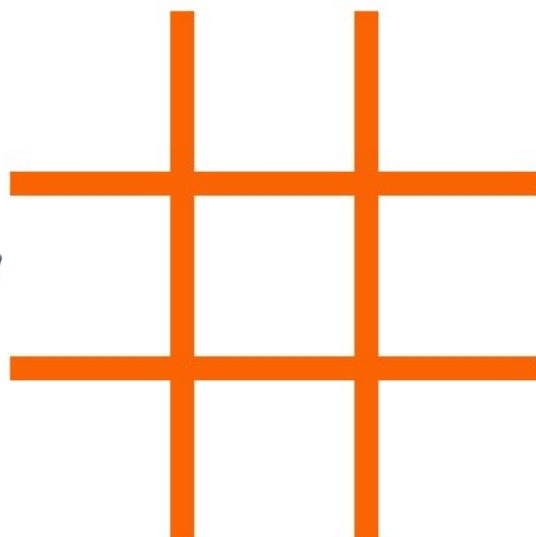


Помоги Симке добраться до Нолика по зеркальному лабиринту.



Обведи Жучек, которые
показывают буквы, составляющие
имя Нолик. А все остальные
буквы зачеркни.



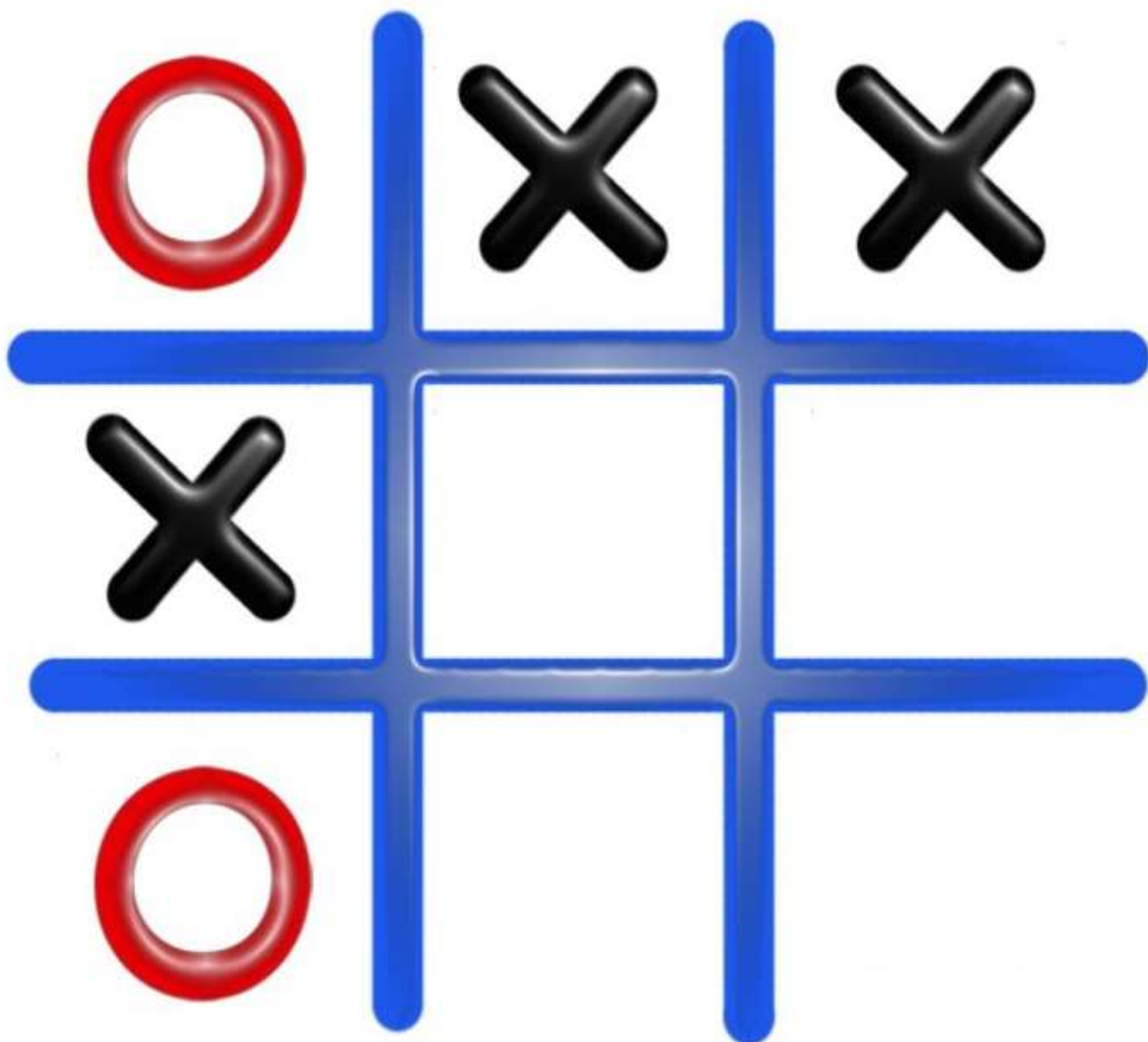
Угадай в какую игру любит больше всего играть нолик? Конечно, в «крестики-нолики»! Сегодня маленький фиксик устраивает турнир. Вы с друзьями тоже приглашены!






Нолик очень хочет
выиграть.

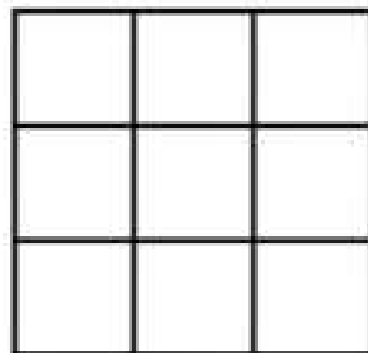

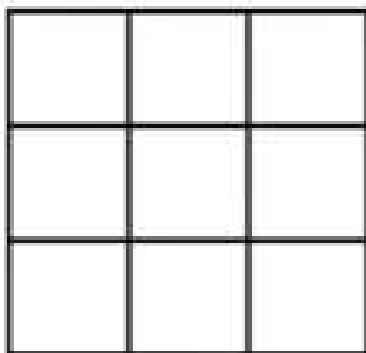

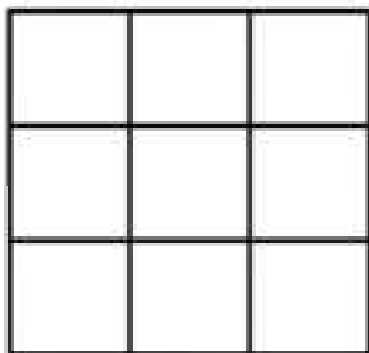

Помоги ему
закончить партию




ФИКСИКИ



Помоги Дим Димычу собрать схемы по образцу. Раскрась нужные квадратики внизу.

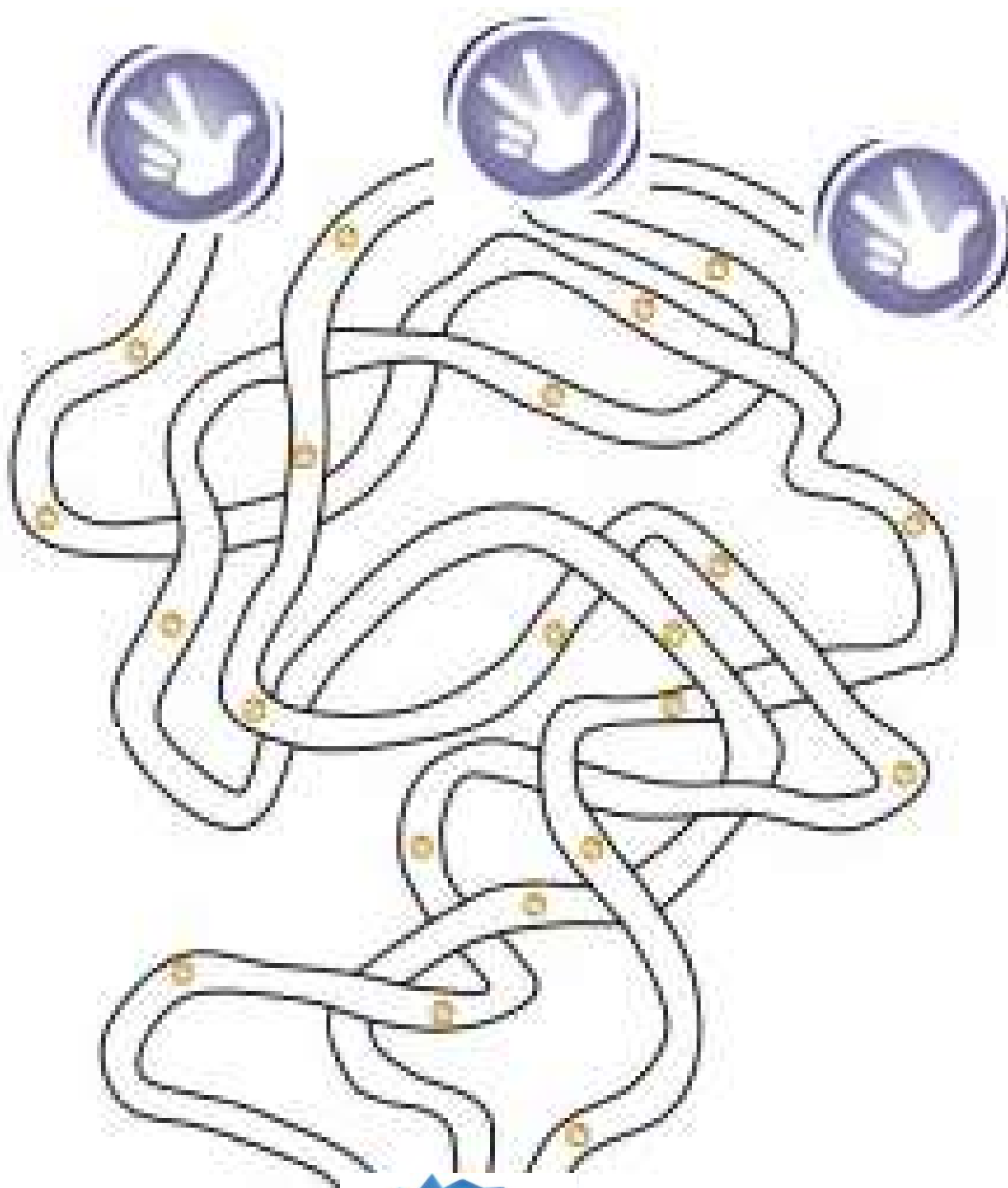


По какой тропинке нужно идти Фиксикам, чтобы догнать Кусачку?




@domasmamoy

Нолику нужно собрать как можно больше значков. Проведи его по тропинке, на которой их больше всего. Впиши количество значков в кружочки.

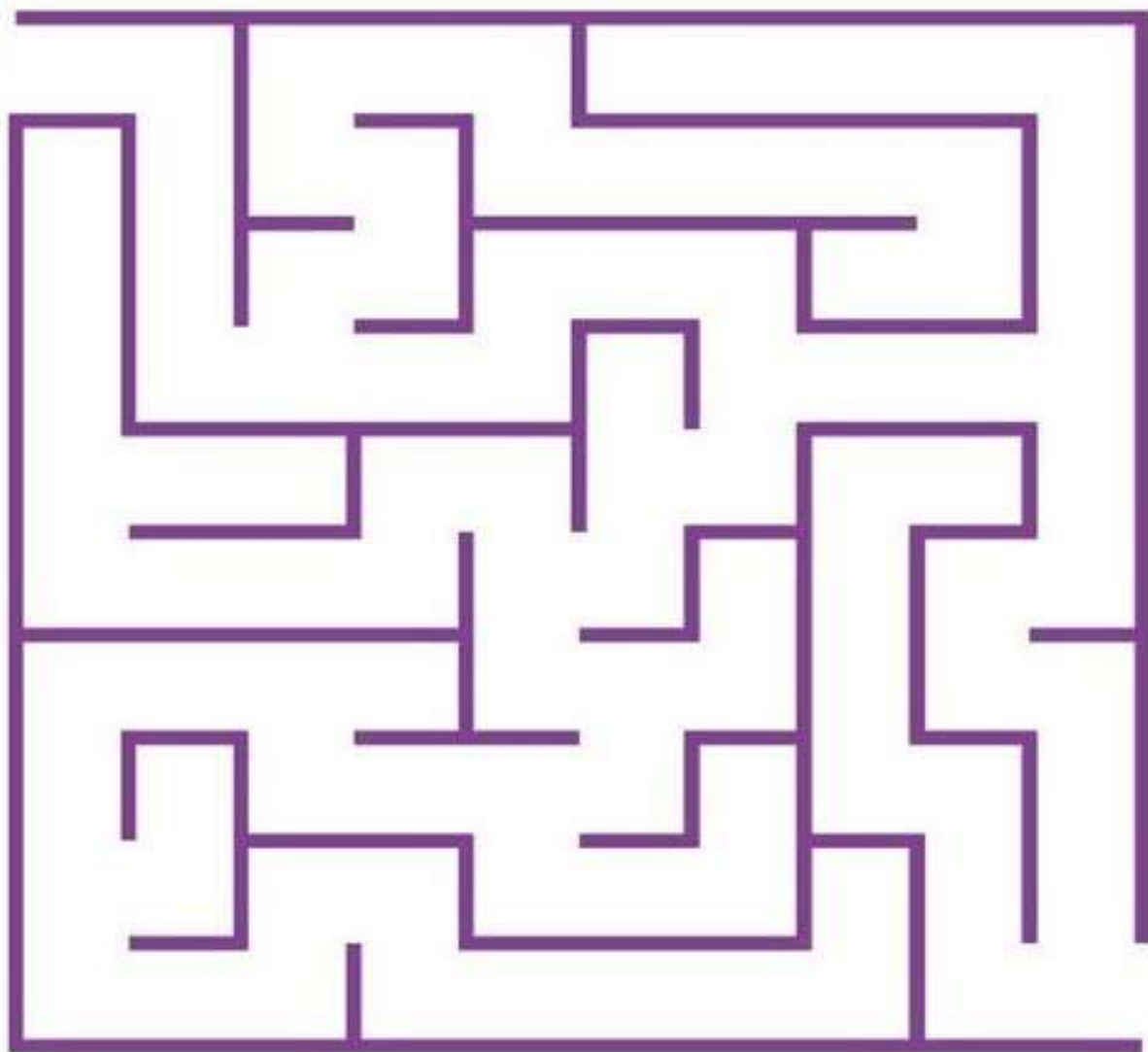


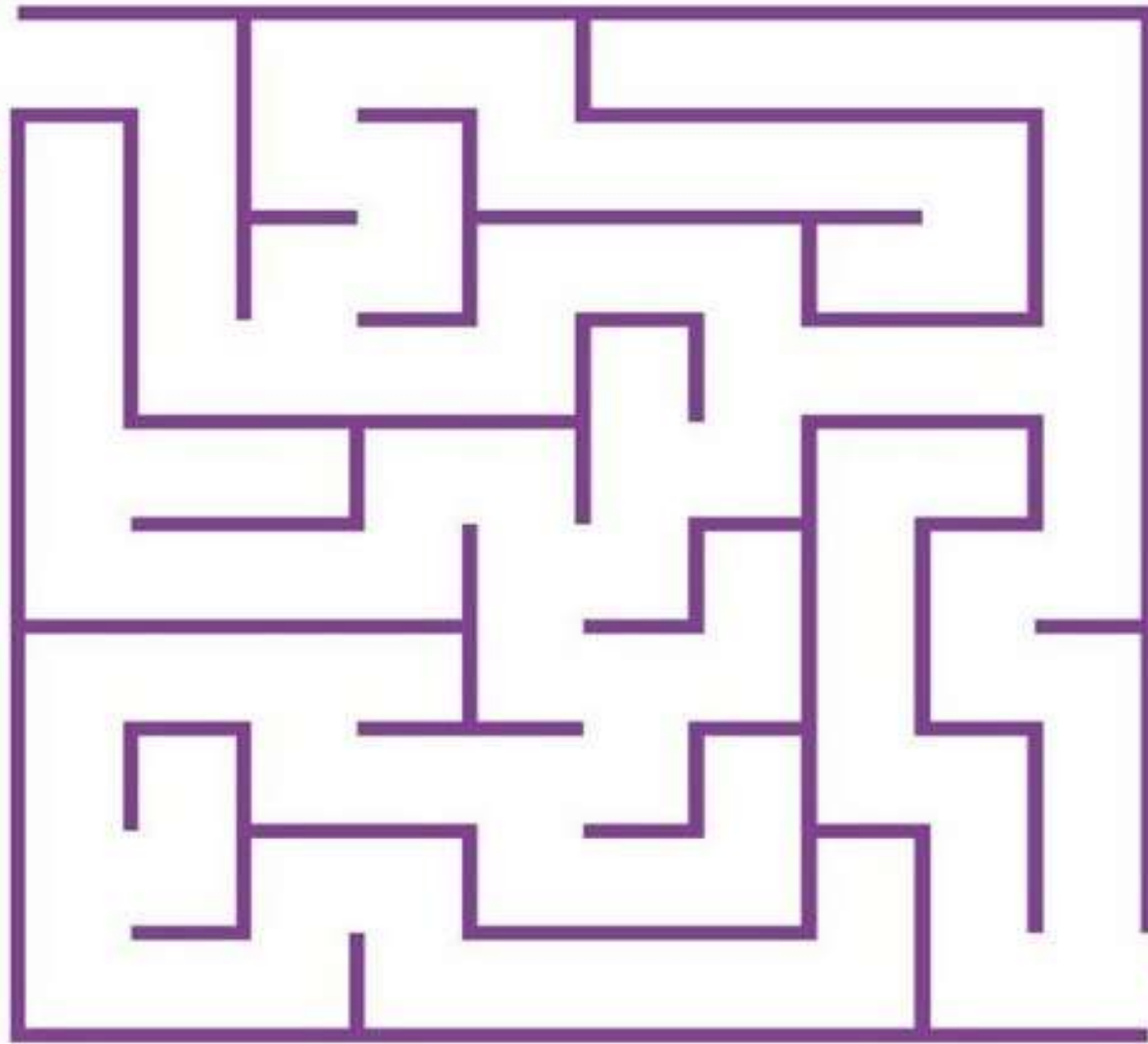
В какой шурупчик превращается каждый из Фиксиков?





@domasmamoy






@domasmamoy

НАЙДИ ДВУХ ОДИНАКОВЫХ ФАЙЕРОВ



@domasmamoy


Вырежи и соотнеси тени.




01



02



03



04



07



08



09



10



11




12



13



14



15




16



17



18



19



20



21




22



23



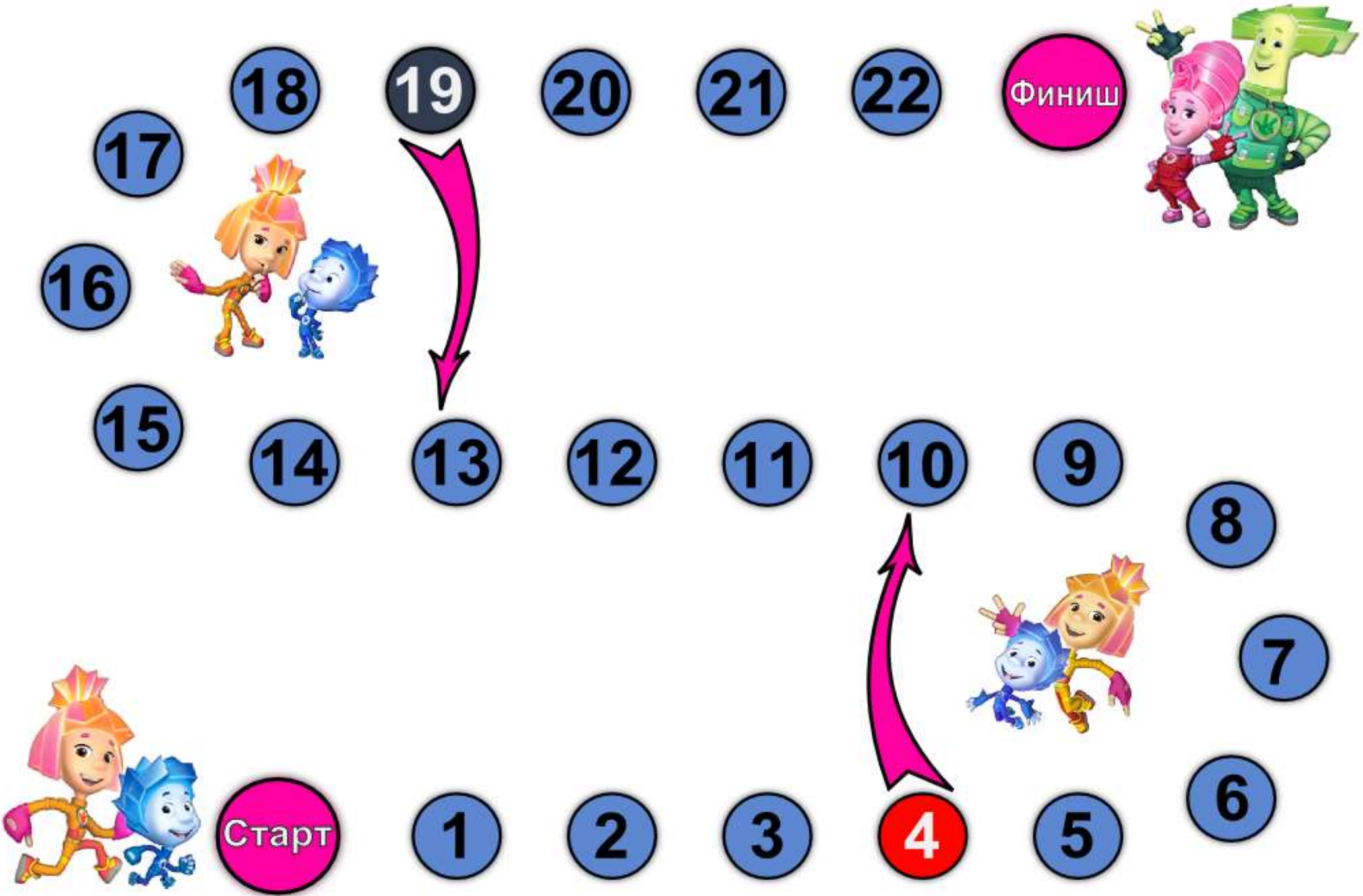
24



25




26





ПАПУС



СИМКА




55



ФИКСИКИ



НОЛИК



Дим Димыч



МАША

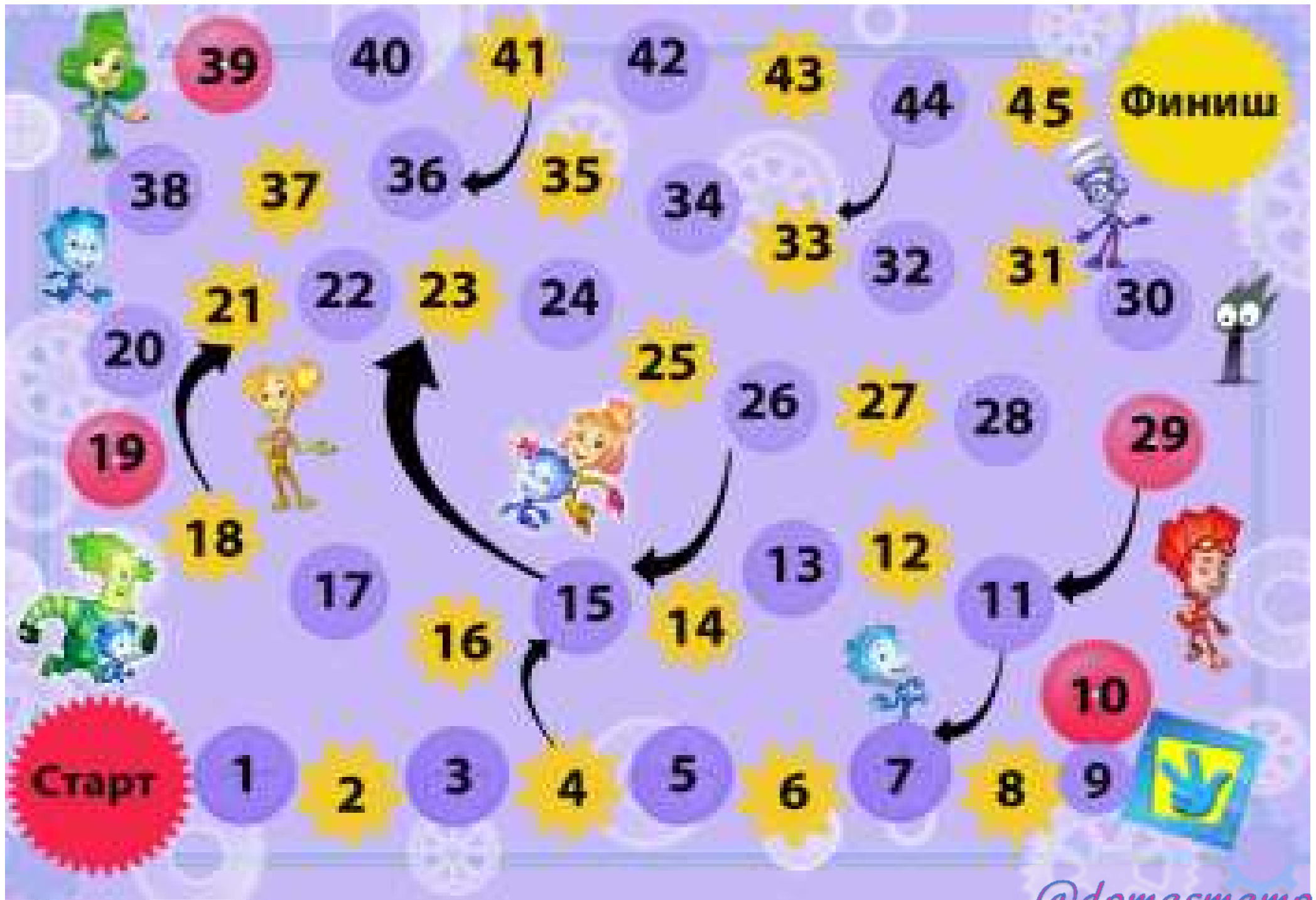


СТАРТ



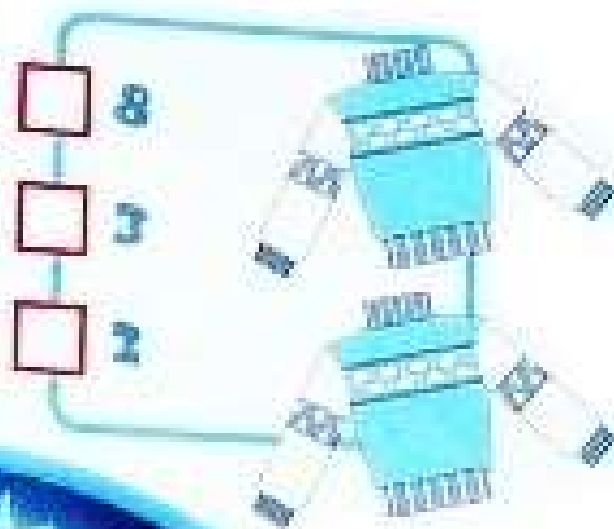
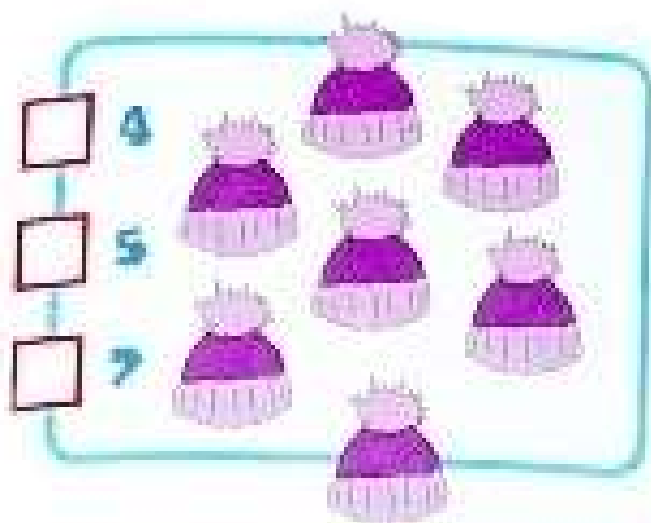
38





@domasmamoy

Малыш нолик так замерз в холодильнике, что стал мечтать о теплой одежде. Сосчитай предметы и поставь галочку напротив правильной цифры.






Дим Димыч играет в сыщика. Сделай отпечаток своего пальчика и изучи его с помощью лупы.

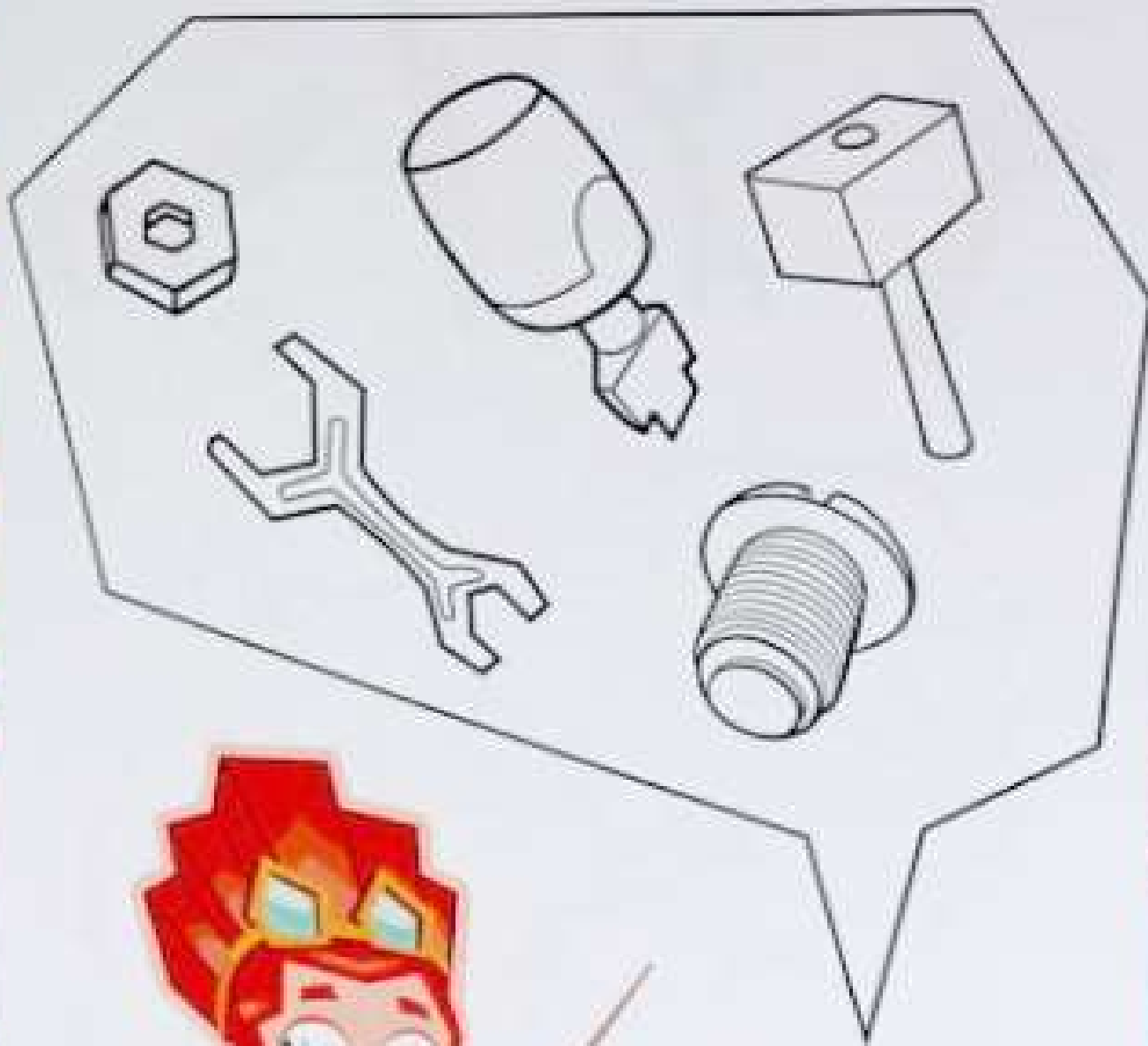


Найди парные отпечатки пальцев в 1 и 2 таблице






- 1 -
- 2 -
- 3 -
- 4 -
- 5 -
- 6 -

Похоже, здесь понадобится помогатор!
Загляни в него вместе с Файером и выбери
инструмент для работы с винтиками.




У Фиксиков есть помогатор, где они хранят все нужные предметы. А у тебя есть рюкзак. Что ты кладешь туда?
Нарисуй и раскрась.





Помоги Нолику
найти в таблице
такую же цепочку
рисунков.





@domasmamoy

ПОМОГИ ПОЛИКСУ
УБЕЖАТЬСЯ ОТ ФАЙЕРА



Выход

@domasmamoy



Помоги нолику найти в таблице такую же цепочку рисунков.

		
---	--	---



Помоги Симке сосчитать пузырьки! Найди одинаковые по размеру пузырьки и соедини их между собой.



Играем!



Помоги Файеру поскорее добраться до школы. А то он на урок опоздает.




Задание 2

Помоги Симке разложить учебники по алфавиту. Какая книга тут лишняя?



Шпуля забралась внутрь. И что же она видит?
Сколько здесь крошечных винтиков!
Посчитай их и раскрась картинку.



Посчитай, сколько мячиков у каждого фиксика, и обведи верный ответ.
А у кого больше всего мячей?
Отметь этого фиксика галочкой.



1 2 3 4 5



6 7 8 9 10



1 2 3 4 5



6 7 8 9 10



ФИКСИКИ



Зачеркни предметы, которые не должны попасть в пылесос.



Дим Димыч учится пылесосить. Обведи линию.


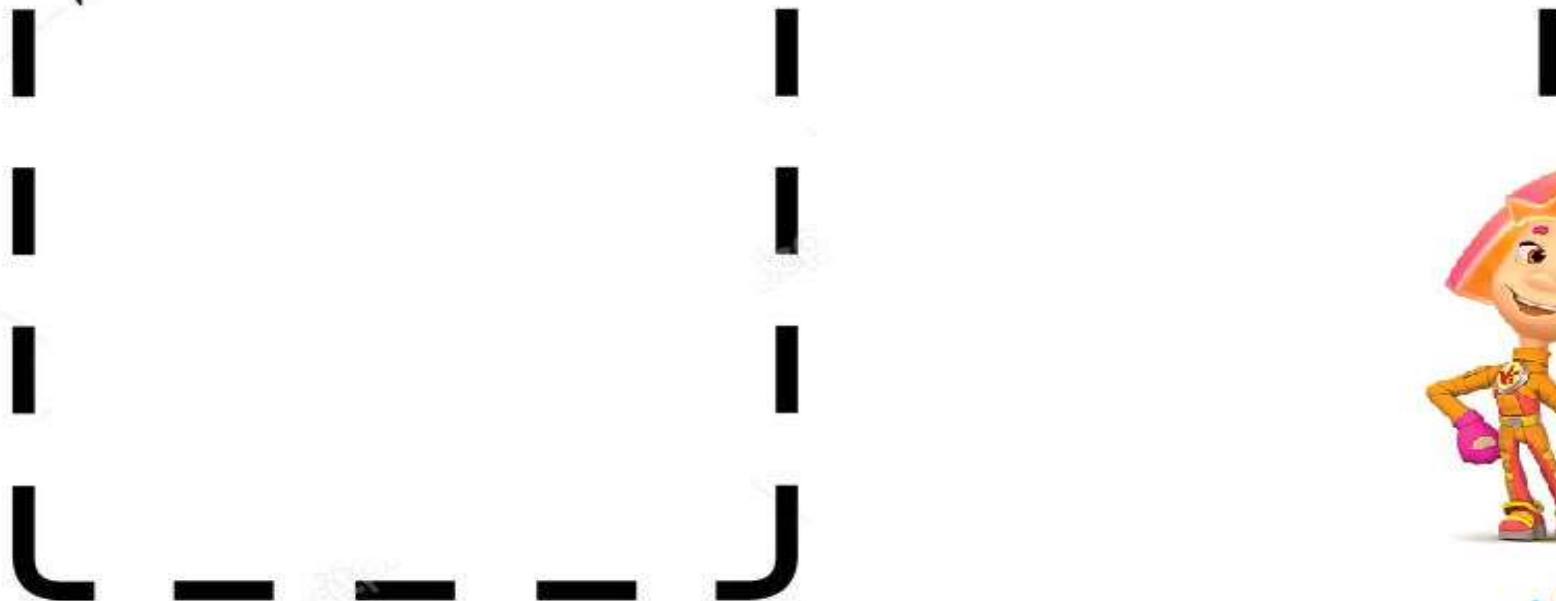


Разрежь по линиям, перемешай, а затем снова собери картинку.

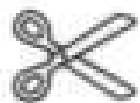

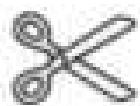


1 2 3 4 5 6 7 8 9 10 11

Разрежь по линиям.





Разрежь по линиям.



Раскрась. Фиксики справились с новым заданием. Тыдыщ!



Раскрась.



История про фиксиков «Паучок»

У Дим Димыча любимый домашний питомец – собака породы чихуахуа по кличке Кусачка. В этой серии мультфильма фиксики Нолик и Симка решили познакомить мальчика со своим питомцем. Им оказался очаровательный паучок по кличке Жучка.







Дим Димыч удивился, что друг фиксиков – насекомое. Но Симка заметила, что пауки – вовсе не насекомое. Лапки у них такие же, как у жуков, комаров, мух (словом, всех насекомых), но есть и отличия: у насекомых 6 ног, а у пауков целых 8; многие насекомые умеют летать, а пауки – совсем не могут этого делать. Зато пауки умеют плести паутину, с ее помощью они охотятся на насекомых. В этом главные отличия. Пауки относятся к особому классу членистоногих под названием «паукообразные». Членистоногие — это тип первичноротых животных, включающий насекомых, ракообразных, паукообразных и многоножек.










А у Жучки оказалось и вовсе 5 ног, а не 8. Зато выяснилось, что Жучка умеет давать лапу. Однако выполнять команды, как Кусачка, Жучка отказалась. Нолик разозлился и стал обзывать Жучку, назвал глупой.





Жучка обиделась и убежала, ведь она не просто домашний питомец, а друг, настоящий друг. Нолик осознал, что поступил нехорошо и пошел паучка искать. И вдруг... провалился в трубу. Его нашла Жучка и спасла, выручила друга в беде. С тех пор Нолик понял, что обижать друзей нехорошо.

Кстати говоря, фиксики смогли приручить не только паучков, но и некоторых крупных насекомых: пчел, жуков и стрекоз. На них фиксики летают и перевозят грузы.




Новогодняя сказка «Гирлянда»

Близился новый год, и  в нетерпеливом ожидании праздника и прихода  наряжал . Уже все разноцветные  висели на ветках , оставалось только зажечь гирлянду.  щелкнул выключателем, огоньки на миг загорелись и погасли.

, которые помогали  готовиться к Новому году, выяснили: гирлянда перегорела. Тут в дверь постучали. Мама мальчика сообщила, что уже  на подходе. Что же делать?  -то не готова!  решили помочь другу. Ведь если  не загорится, праздник не наступит. Фиксики побежали домой к  и  за помощью. Дома их ждал сюрприз: яркими огнями сверкала красивая  фикси.

 объяснил фиксикам, что электрический ток в гирлянде течет по проводам последовательно через все . Но если хотя бы одна  перегорела, цепочка разрывается, и ток прекращает бежать по проводам. Перестают светиться все , не только одна перегоревшая.

 при помощи  проверил  на елке и нашел перегоревшую.  (мама ) принесла исправную , ее установили взамен старой. Так, общими усилиями, фиксики смогли починить гирлянду.

И тут в комнату вошел . Все вместе наши герои произнесли «Раз-два-три,  гори!» и  засверкала веселыми огнями.

В подарок  от  получил . Праздник состоялся! С наступающим Новым 2018 годом!



СОБЕРИ СЛОВО ИЗ 6 БУКВ





Собери слово из 6 букв



К Ч А Н И Й





Расставь правильно буквы!



Помоги Нолику разгадать ребусы.



1.



2.



3.



- НИК + [● - ТОЧ] =



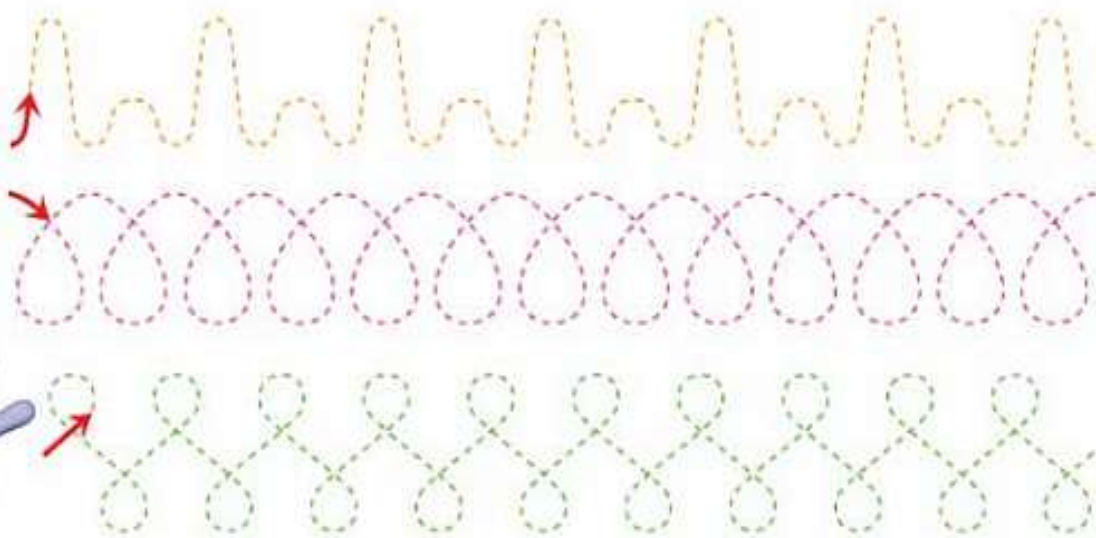
- [👤 - У] + Й =

Рисуем!



Как и у всех школьников, у фиксиков есть предметы любимые и не очень. Игрек, например, обожает черчение. Весь день только и делал бы, что разные схемы-микросхемы чертил. Так что ничего удивительного, что именно он придумал схему распутывания проводов нарисовать.

Хочешь научиться хорошо чертить? Начни с самого простого! Для начала дорисуй провода, не отрывая карандаш от бумаги.



Готово? Тогда задание посложнее — закончи чертежи. Обведи и заштрихуй.



Обведи красным фломастером картинку, на которой Симка стоит справа от телевизора, синим – ту, на которой Симка стоит слева, жёлтым – ту, где фиксик находится над телевизором, а зелёным – под ним.



Кулинарные игры



Что лишнее в этом ряду?



Помоги Симке собрать все продукты для лимонного мороженого!



Чем можно взбить крем? Назови все предметы на картинке.



Какие из этих продуктов содержат молоко?



Сколько весит один кусочек сахара?



@domasmamoy

Сосчитай, сколько помощников нарисовано над чертой, а сколько под ней?




Сможешь
распутать?



@domasmamoy

Сортируй по размеру





@domasmamoy

С ДНЕМ РОЖДЕНИЯ



С ДНЕМ РОЖДЕНИЯ



С ДНЕМ РОЖДЕНИЯ



С ДНЕМ РОЖДЕНИЯ



С ДНЕМ РОЖДЕНИЯ

ТЫ РАДИ!



ТЫ РАДИ!

С ДНЕМ РОЖДЕНИЯ

С ДНЕМ РОЖДЕНИЯ



С ДНЕМ РОЖДЕНИЯ




С ДНЕМ РОЖДЕНИЯ



С ДНЕМ РОЖДЕНИЯ



С ДНЕМ РОЖДЕНИЯ



С ДНЕМ РОЖДЕНИЯ




С ДНЕМ РОЖДЕНИЯ



С ДНЕМ РОЖДЕНИЯ





А теперь не работает батарейка, и только Папус может поменять её.
Раскрась картинку по цветным подсказкам.



Помоги фиксикам обойти все препятствия и выбраться из лабиринта внутри калькулятора.



Фишки с героями мультфильма. На картон наклеиваем фишки, сверху ламинируем полосками скотча и вырезаем. Кубик можно взять готовый, ну а если нет, то сделаем сами. Чтобы кубик был крепким - тоже оклеиваем его скотчем.



@domasmamoy Чудаков такой неловкий, что уронил предметы для эксперимента.
Помоги найти ему упавшие вещи и обведи их ярким цветом.

