

Тематический комплект «Колобок»



Катится колобок, а навстречу ему лиса...


Найти и обвести героев сказки



Вырезать и разложить по размеру




Кто встречается колобку по дорожке?
(вырезать и расставить по порядку)







Найти лишний рисунок



На какую фигуру похож колобок и соединить



На какую фигуру похож колобок и соединить



Лото



**Игра на внимание . Найти и посчитать:
бабочек, стрекоз, грибочки и тд.**

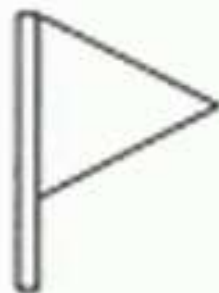
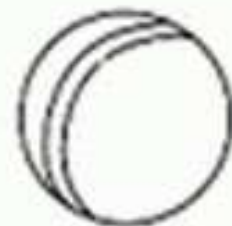
Проводилки для подготовки руки к письму.

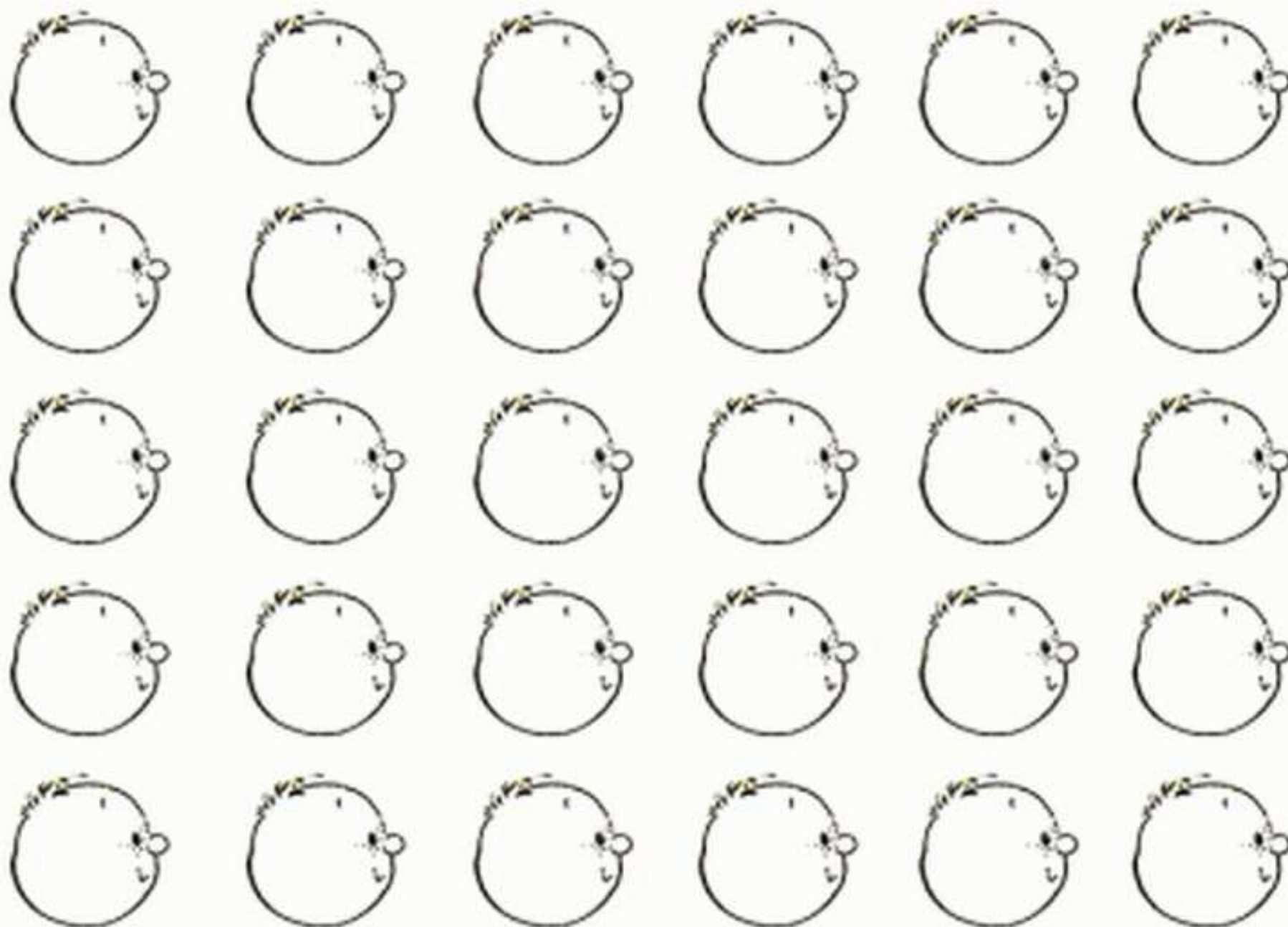


Проводилки для подготовки руки к письму.



Какіо форми Колобок?
Обведи все предмети круглой формы.





Игра с кубиком "Поможем бабушке испечь колобков". Ребёнок бросает кубик и закрашивает столько колобков, сколько выпало точек на кубике.

Рассади колобков на пенёчки (колобки с цифрами со следующего листа, их необходимо вырезать).





**Разложи колобков по размеру.
Карточки для обучения
рассказу по опорным
картинкам.**

③



③



③





③



③

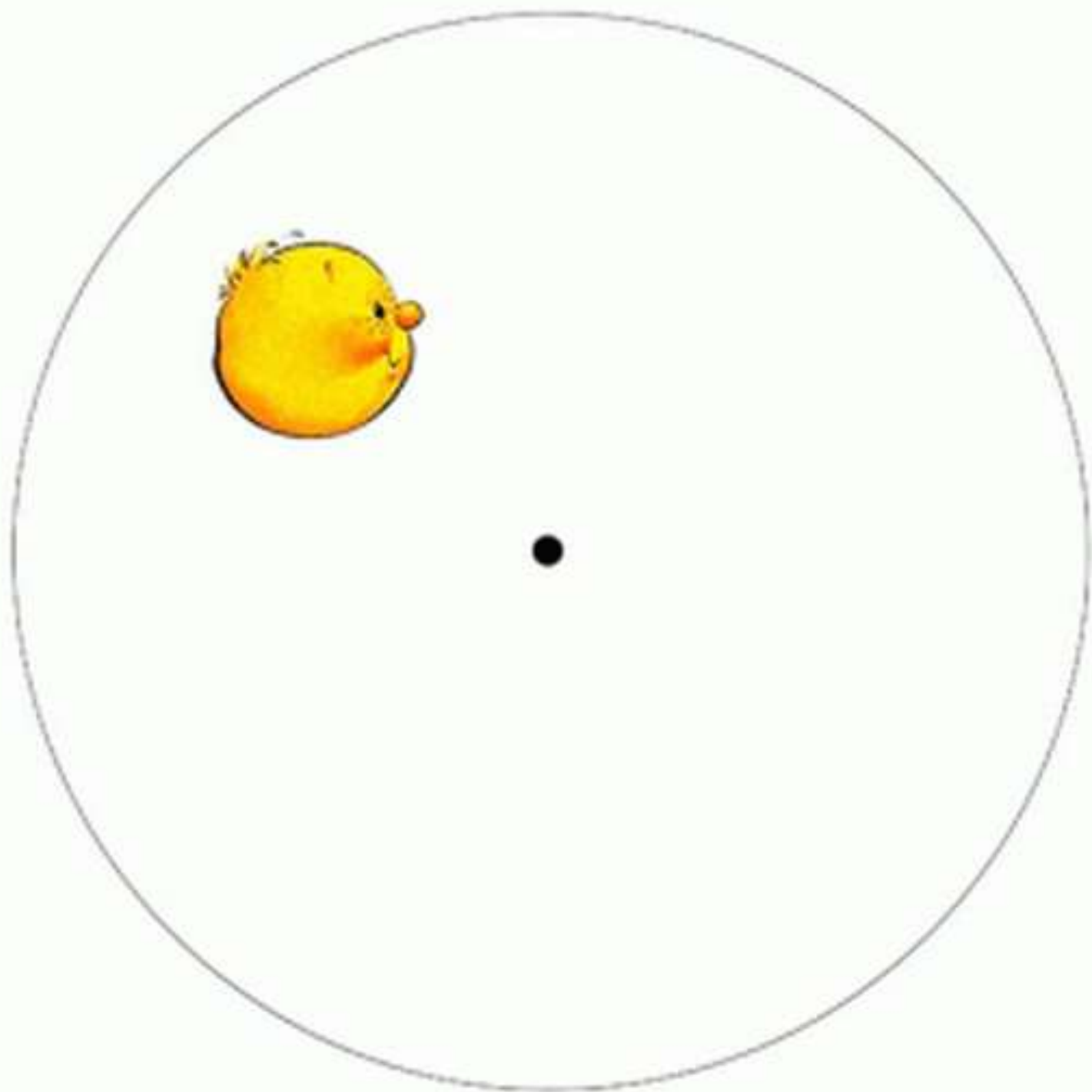


③



Бусы для лисы - выкладываем пластелином на ниточку бусы.








**Круг для обучения
пересказу по сказке
"Колобок". В круге с
колобком делается
прорезь для 1 героя.
Он кладётся поверх
круга с другими
героями сказки и
закрепляется так,
чтобы мог вращаться.
Ребёнок вращает круг
с колобком, и в
прорези поочередно
появляются герои
сказки, а ребёнок
её рассказывает.**



Найди тень.



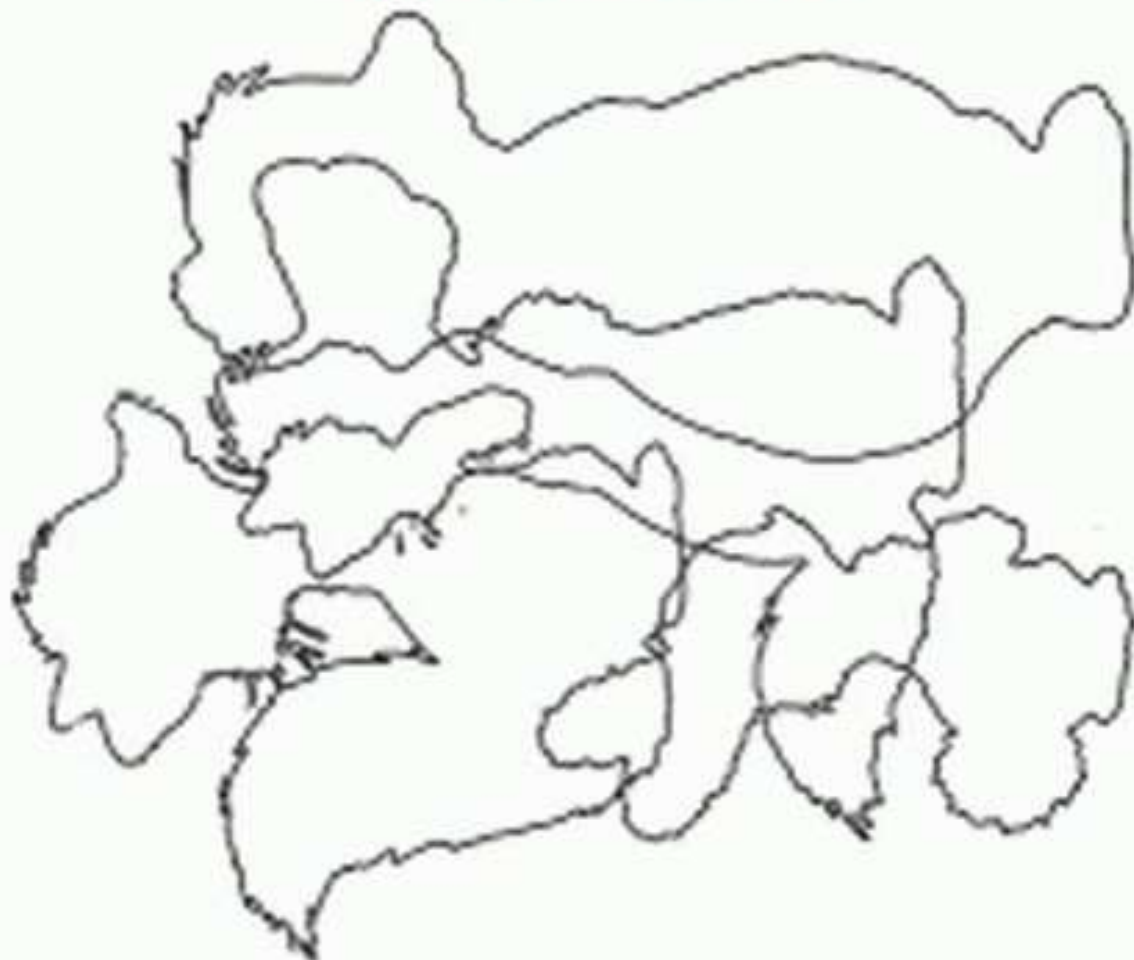
			
5	2	3	4

			
3	2	1	4

			
2	1	4	3

			
2	1	5	4


Счёт - закрась цифру, которая обозначает количество колобков испеченных бабушкой. Контуры - какие герои сказки тут нарисованы.



Найди отличия.



Проведи Колобка по дорожке к лесу.



ЛЮБИМЫЕ СКАЗКИ

— Мы с Рыжиком любим читать и рассказывать друг другу сказки. У нас есть три любимые сказки. Это «Колобок», «Теремок» и «Репка». Расскажи их. Обведи того, кто не был ни в одной из этих сказок.



Кто спрятался?



Помоги колобку не попасть к лисе,
отведи его к бабушке.



Определи, какой из фрагментов относится к картинке и обведи его кружком.

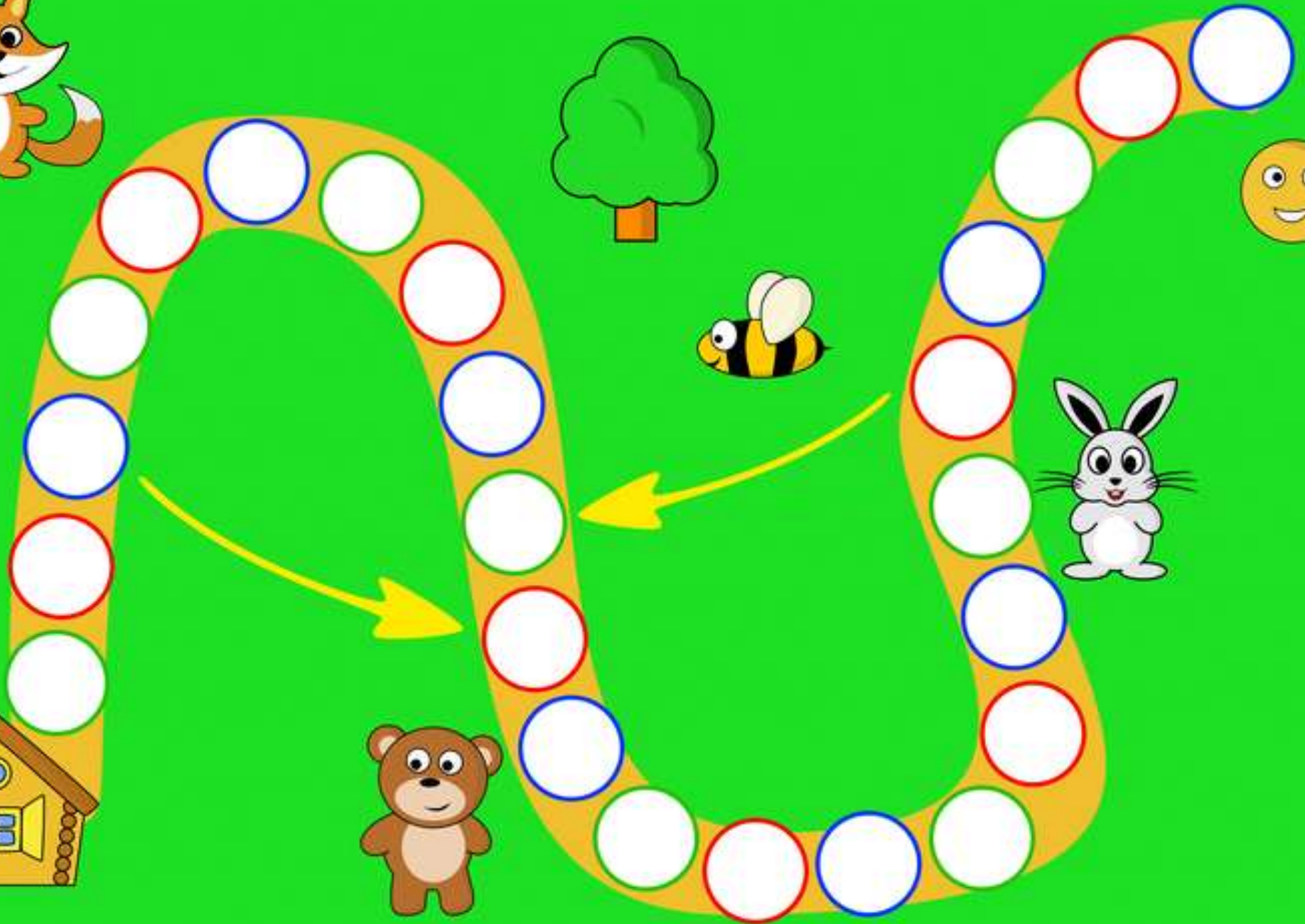






Картинки для фланелеграфа.





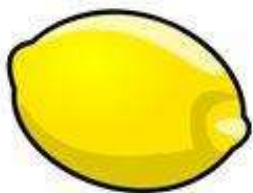












Какого цвета был колобок в сказке?




Что любит кушать зайчик? Выбери ему еду.



Кто из этих зверей съел колобка?




КОЛОБОК

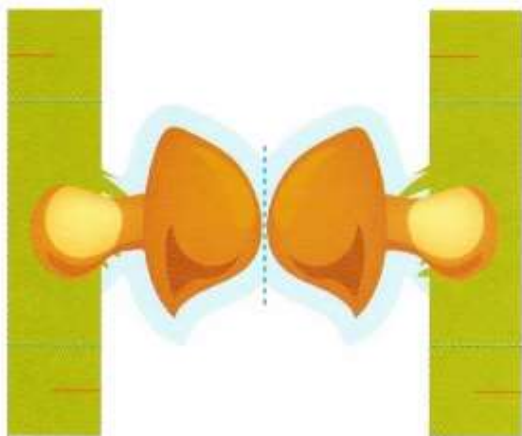






КОЛОБОК

КОЛОБОК





КОЛОБОК


















Помоги колобку докатиться до своего дома





**Вырезать и сопоставить с тенью
на следующей картинке**

